


Timpul de încărcare a bateriei de la descărcarea completă

1300mAh: 90 minute

2000mAh: 180 minute

Încărcarea bateriei


 Când încărcați bateria, scoateți proteza de pe membrul rezidual și comutați mâna pe poziția OFF.




Bateria trebuie să fie încărcată complet înainte de prima utilizare a **i-limb ultra revolution**, și la sfârșitul fiecărei zi.

Pentru a asigura compatibilitate și performanța optimă, folosiți NUMAI încărcător Touch Bionics i-limb ultra revolution, așa cum s-a furnizat.

Atașați bateria la încărcător așa cum se arată în paginile următoare.

 Pentru a conserva încărcătura bateriei, treceți mâna în poziția OFF, atunci când aceasta nu este în uz.


 Pentru cea mai bună performanță și o viață optimă a bateriei, aceasta trebuie să fie înlocuită anual.

Instrucțiuni de încărcare

Intrare: 100-240 V AC 50 to 60 Hz
Ieșire: 8.4 V
Curent de încărcare: 0.8 A max

- 1 Atunci când încărcați, asigurați-vă că fișa încărcătorului este împinsă ferm în priză de încărcare a bateriei; până se aude un clic sonor.
- 2 Conectați încărcătorul la o priză de alimentare. Secvența de încărcare este prezentată pe pagina următoare.
- 3 Scoateți încărcătorul din priză ținând conectorul (nu de cablu) și trăgând afară din priză.

Trăgând de cablu, în loc de conector, se va provoca probabil ruperea.

 Acest încărcător este doar pentru utilizarea cu produsele Touch Bionics.



Daunele rezultate din tragerea pe fir, în loc de conector.



CORECT



INCORECT



ORTOTECH SRL
ROMANIA
Tel: +40 21 3260355

UK & Non-North American Customers
Tel: +44 1506 438 556



MA 01136, Issue No. 2, August 2013

i-limbtm ultra
revolution

Ghid de utilizare rapid

touch
bionics

Conținutul kitului

i-limb ultra revolution
i-limb skin active - mănușă
Baterie
Incărcător baterie
Battery Blank & Velcro
Bluetooth connector (al tehnicianului)
Bluetooth connector (al utilizatorului)
Componente kit manșon (opțional)
iPod® Touch 5 pentru aplicația my i-limb mobile
unelte

Ghid de utilizare

Vă rugăm să citiți cu atenție aceste recomandări și informații înainte de a utiliza **i-limb ultra revolution**. În caz contrar există riscul de funcționare necorespunzătoare a produsului sau chiar un posibil pericol pentru sănătatea dumneavoastră, și poate duce la pierderea garanției.

NU FOLOSIȚI fără o mănușă autorizată

NU FOLOSIȚI sub apă

NU FOLOSIȚI pentru a lucra la utilaje grele/ industriale

NU FOLOSIȚI cu utilaje cu părți mobile care pot provoca vătămări corporale sau daune.

Utilizatorii trebuie să respecte **reglementările locale** privind conducerea automobilelor, avioane, vase de navigație de orice fel și orice alt vehicul motorizat sau dispozitiv.

NU FOLOSIȚI pentru activități extreme, care ar putea provoca vătămări chiar și mâinii naturale, de exemplu alpinismul.

NU EXPUNEȚI la umiditate excesivă, lichid, praf, vibrații sau șocuri.

NU EXPUNEȚI la temperaturi înalte.

Garanție

i-limb ultra revolution vine cu o garanție de 12-60 luni, în funcție de pachetul achiziționat. Pentru a înregistra garanția, vă rugăm să vizitați www.touchbionics.com și completați formularul online.

NU EXPUNEȚI la flacără

NU FOLOSIȚI și NU EXPUNEȚI în/la medii explozive.

NU demontați sau modificați ansamblul în niciun fel.

Întreținerea, reparațiile și upgrade-ul pot fi efectuate numai de către tehnicieni calificați Touch Bionics și partenerii tehnici.

NU FOLOSIȚI cu o mănușă deteriorată

Mănușile deteriorate trebuie înlocuite sau reparate de către un tehnician calificat Touch Bionics sau un partener.

Numai accesoriile și sculele aprobate de Touch Bionic pot fi utilizate cu **i-limb ultra revolution**.

În cazul în care proteza are încheietura mâinii de tip multi-flex, aceasta trebuie să fie blocată în cazul în care se ține un obiect fierbinte.

Descărcarea biosim & cerințe de sistem

Pentru a înregistra biosim, vă rugăm accesați: touchbionics.com/biosimdownload

- Windows XP, Windows Vista, Windows 7, Windows 8, or Mac OS X Lion (10.7 sau mai mare)
- Microsoft .NET Framework v3.5
- USB port pentru Bluetooth® conector
- Drepturi administrative pentru a instala software-ul și conectorul

my i-limb mobile control app este compatibil cu iPhone 4S, iPhone 5, iPod Touch, iPad 5 cu Retina ecran, și iPad Mini.

Manualul produsului

Vă rugăm accesați www.touchbionics.com/downloads/document-library pentru a vă asigura că aveți ultima ediție a manualului. Pentru a solicita un manual tipărit, vă rugăm contactați Customer Support.

Părți componente

- 1 Articulație
- 2 Deget motorizat
- 3 Police rotativ
- 4 Deconectare încheietura*
- 5 Capac
- 6 Comutator ON/OFF



* Opțiuni suplimentare disponibile pentru încheietura mâinii: dezarticulație de încheietura mâinii, Multiflex și flex.